

ALBA • SPORT LINE • EXCLUSIVE LINE  
COLLECTION 2024

NL

# TECHNISCHE GEGEVENS

[www.caravelair.nl](http://www.caravelair.nl)



**CARAVELAIR**

# INDELINGEN 2024



STAPELBEDDEN

ALBA 426 ★★★



6,20 x 2,30 m

SPORT LINE 476 ★★★★★



6,45 x 2,30 m

ALBA 466 ★★★



6,40 x 2,30 m

SPORT LINE 486 ★★★★★



6,75 x 2,30 m

ALBA 460 ★★★



6,70 x 2,10 m

SPORT LINE 480 ★★★★★



6,75 x 2,30 m

EILANDBED

ALBA 472 ★★★



6,40 x 2,10 m

SPORT LINE 492 ★★★★★



6,75 x 2,30 m

ENKELE BEDDEN

ALBA 350 ★★★



5,20 x 2,10 m

ALBA 390 ★★★



5,68 x 2,10 m

DWARSBED

SPORT LINE 410 ★★★★★



5,95 x 2,30 m

EXCLUSIVE LINE 475 ★★★★★



6,57 x 2,30 m

FRANS BED



**ALBA 496 ★★★**



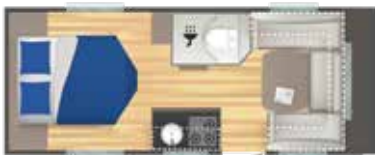
6,70 x 2,30 m

**EXCLUSIVE LINE 586 ★★★★★**



7,57 x 2,30 m

**EXCLUSIVE LINE 520 ★★★★★**



6,97 x 2,30 m

**EXCLUSIVE LINE 522 ★★★★★**



6,97 x 2,30 m

**EXCLUSIVE LINE 542 ★★★★★**



7,37 x 2,30 m

**ALBA 400 ★★★**



5,88 x 2,10 m

## SFEER INTERIEUR

ALBA<sup>\*\*\*</sup>



*Even licht als zijn prijs*



Gatsby-meubels

NEW

SPORT LINE<sup>\*\*\*\*</sup>



*Een uitgesproken design*



Alto-meubels

NEW

EXCLUSIVE LINE<sup>\*\*\*\*\*</sup>



*Elegante vormgeving en optimaal comfort*



Orfeo-meubels



Stoffering OTTAWA



Tafel 350



Tafel Alba



Stoffering SIDNEY



Tafel Sport Line




Visgraatvloer



Stoffering BROOKLYN



Tafel Exclusive Line



Stoffering CLOUD (optioneel)

# ALBA



	350	390	400	426
<b>AANTAL SLAAPPLAATSEN</b>				
Aantal slaappleaatsen	3	3	4	5
<b>MATEN (m)</b>				
Totale lengte incl. Dissel	5,2	5,68	5,88	6,2
Opbouw lengte	4,07	4,57	4,77	5,07
Binnenlengte	3,5	4	4,2	4,5
Totale hoogte	2,58	2,58	2,58	2,58
Binnenhoogte	1,95	1,95	1,95	1,95
Totale breedte	2,1	2,1	2,1	2,3
Binnenbreedte	1,94	1,94	1,94	2,14
Bandenmaat	175R14C	185 70 R14	175R14C	175R14C
Garage (cm)	-	-	-	S (100x65)
Omloopmaat voortent +/-5%	8,24	8,74	8,94	9,24
<b>GEWICHTEN (kg)</b>				
Leeggewicht	740	810	845	980
Rijklar gewicht +/-5%	744	827	862	997
Minimaal toelaatbaar standaardgewicht	800	900	950	1150
Administratieve gewichtswijziging (1)	800/1300	900/1300	950/1300	1150/1300
Technische gewichtswijziging (2)	-	1300	-	-
<b>AUTONOMIE</b>				
Jerrycan water met kraan 12L	S	S	S	S
Stopcontacten 230V	2	3	3	3
<b>SLAAPGEDEELTE</b>				
Afmeting bed voor ( cm )	138x190	138x190	138x190	137x205
Afmeting bed midden ( cm )	54/66x190	-	97x168	110/96x168
Afmeting bed achter ( cm )	-	125/86x190	-	(61x212)x2
<b>KEUKEN</b>				
Trimixte koelkast (12V/230V/GAS)	-	S 85L	S 85L	-
Compressor-koelkast	S 70L	-	-	-
Compressor-koelkast XL FREEZE	-	-	-	S 150L
3-pits kooktoestel en spoelbak uit rvs met glazen afdek	-	S	S	S
1-pits Inductie kookplaat	S	-	-	-
Spoelbak roestvrij staal	S	-	-	-
<b>TOILETRUIMTE</b>				
Electrisch cassettetoilet	S	S	S	-
Draaibaar cassettetoilet	-	-	-	S
<b>APPARATUUR</b>				
Achterraam	-	S	S	S
Douchebak	-	S	S	S
Wieldoppen	S	S	S	S
<b>PAKKETTEN</b>				
ARCTIC* : Trumavent Rondverwarming, Elektrische vloerverwarming (9 kg)		O*	O*	O*
SAFETY : Antislinger koppeling AKS 3004, Schokdempers, Stalen reservewiel (22 kg)	O	O	O	O
COSY : Serviceluik (100x40), Panoramisch dakraam (70x50), Premium matras, Hordeur, Leeslampjes voor ouderbed (9 kg)	O	O	O	O
SHOWER : Douchekolom, Handdouche, Douchegordijn, Watertank 50L, Afvalwatertank 30L, Boiler 5L (11 kg)	-	O	O	O
<b>OPTIES</b>				
Airco (30 kg)	O	O	O	O
Verwarming TRUMA 3004 (GAS) (10 kg)	-	O	O	O
<b>INDELINGEN</b>	Dwarsbed	Dwarsbed	Dwarsbed	Stapelbedden

\* Alleen mogelijk in combinatie met optie gasverwarming



460	466	472	496
4	6	4	6
6,7	6,4	6,4	6,7
5,57	5,27	5,27	5,57
5	4,7	4,7	5
2,58	2,58	2,58	2,58
1,95	1,95	1,95	1,95
2,1	2,3	2,1	2,3
1,94	2,14	1,94	2,14
175R14C	175R14C	175R14C	175R14C
-	S (100x65)	-	S (105x105)
9,74	9,44	9,44	9,74
955	980	925	1005
972	997	942	1022
1100	1150	1050	1150
1100/1300	1150/1300	1050/1300	1150/1500
-	-	-	-
S	S	S	S
4	3	3	4
138x193	137x205	70/95x195/205 of 190x195/205	137x205
-	110/96x168	-	100/96x168
125/86x190	(78x212)x2	86/125x190	(83x185)x2
S 85L	-	S 85L	-
-	-	-	-
-	S 150L	-	S 150L
S	S	S	S
-	-	-	-
-	-	-	-
S	-	S	S
-	S	-	-
S	S	S	S
S	S	S	S
O*	O*	O*	O*
O	O	O	O
O	O	O	O
O	O	O	O
O	O	O	O
O	O	O	O
O	O	O	O
Eilandbed	Stapelbedden	Enkele bedden	Stapelbedden

S : Standaard  
 O : Optie  
 - : Niet mogelijk



## STANDAARD

### TECHNISCHE GEGEVENS

- Exclusieve IRP opbouwtechniek
- XPS Styrofoam isolatie
- Polyester dak
- Polyester zijwanden
- Versterkte polyester basis
- Verlengde uitdraaisteunen voorzijde
- LED Voortentlamp
- Disselbak

### WOONRUIMTE

- LED binnenverlichting
- Openslaande ramen met dubbel glas
- Combi-rollo's
- Cassettetoilet
- USB-Stopcontact
- Omvormer 230V/12V met Aardlekschakelaar en Lader
- Vorbereiding airco
- Vorbereiding TV-aansluiting: Stopcontacten en kabels



# SPORT LINE <sup>★ ★ ★ ★</sup>



	410	476
<b>AANTAL SLAAPPLAATSEN</b>		
Aantal slaappleatsen	3	5
<b>MATEN (m)</b>		
Totale lengte incl. Dissel	5,95	6,45
Opbouw lengte	4,82	5,32
Binnenlengte	4,2	4,7
Totale hoogte	2,58	2,58
Binnenhoogte	1,95	1,95
Totale breedte	2,3	2,3
Binnenbreedte	2,14	2,14
Bandenmaat	185R14C	185R14C
Garage (cm)	-	S (100x65)
Omloopmaat voortent +/-5%	8,94	9,44
<b>GEWICHTEN (kg)</b>		
Leeggewicht	966	1075
Rijklaar gewicht +/-5%	983	1092
Minimaal toelaatbaar standaardgewicht	1100	1250
Administratieve gewichtswijziging (1)	1100/1500	1250/1500
Technische gewichtswijziging (2)	-	-
<b>AUTONOMIE</b>		
Verwarming TRUMA 3004 (GAS)	S	S
Stopcontacten 230V	3	4
<b>SLAAPGEDEELTE</b>		
Afmeting bed voor ( cm )	138x198	105/138x198
Afmeting bed midden ( cm )	-	96x185
Afmeting bed achter ( cm )	108/103x185	(73x212)x2
<b>KEUKEN</b>		
Compressor-koelkast	S140L	S150L
3-pits kooktoestel en spoelbak uit rvs met glazen afdek	S	S
<b>APPARATUUR</b>		
Achterraam	S	S
2e gasfleshouder	S	S
<b>PAKKETTEN</b>		
ARCTIC : Trumavent Rondverwarming, elektrische vloerverwarming (9 kg)	O	O
CAMPER : Elektrische trede, Externe tv-contactdoos, Accu-voorbereiding, Water- en gasaansluitingen buiten, Stadswater aansluiting (14 kg)	O	O
<b>OPTIES</b>		
Airco (30 kg)	O	O
<b>INDELINGEN</b>	Frans bed	Stapelbedden





480	486	492
4	4	4
6,75	6,75	6,75
5,62	5,62	5,62
5	5	5
2,58	2,58	2,58
1,95	1,95	1,95
2,3	2,3	2,3
2,14	2,14	2,14
185R14C	185R14C	185R14C
-	S (100x65)	-
9,74	9,74	9,74
1100	1100	1170
1117	1117	1187
1250	1250	1350
1250/1500	1250/1500	1350/1500
-	-	-
S	S	S
4	4	4
150x198	137x205	(85x195) en (85x200)
119/108x192	101/96x168	-
-	(78x212)x2	130/118x210
S150L	S150L	S150L
S	S	S
S	S	S
S	S	S
O	O	O
O	O	O
O	O	O
Eilandbed	Stapelbedden	Enkele bedden

S : Standaard

O : Optie

- : Niet mogelijk

**STANDAARD***Alle Alba-uitrusting***TECHNISCHE GEGEVENS**

Carrosseriekleur grijs matter

Aluminium velgen

Bevestigingsrails voor fietsendrager achterzijde

**WOONRUIMTE**

Grote capaciteit compressor-koelkast XL FREEZE (behalve 410)

Douchebak

Gasverwarming

Electrisch cassettoilet

Bed opent met behulp van gasveer

Flexibele leeslampjes LED met USB

**STANDAARDUITRUSTING****SAFETY**

- Antislinger koppeling AKS 3004
- Schokdempers
- Stalen reservewiel

**COSY**

- Servicelruik (100x40 cm)
- Panoramisch dakluik (70x50 cm)
- Premium matras
- Hordeur
- Leeslampjes voor ouderbed

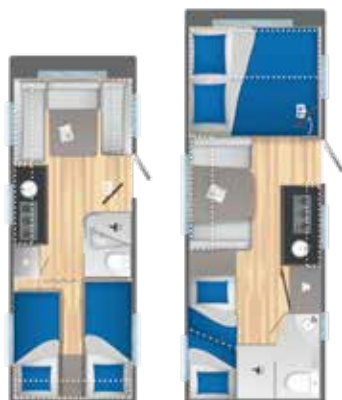
**SHOWER**

- Douchekolom
- Handdouche
- Douchegordijn
- Watertank 50L
- Afvalwatertank 30L
- Boiler 5L

# EXCLUSIVE LINE <sup>★★★★★</sup>



	475	520	522
<b>AANTAL SLAAPPLAATSEN</b>			
Aantal slaappleatsen	4	4	4
<b>MATEN (m)</b>			
Totale lengte incl. Dissel	6,57	6,97	6,97
Opbouw lengte	5,54	5,94	5,94
Binnen lengte	4,8	5,2	5,2
Totale hoogte	2,58	2,58	2,58
Binnen hoogte	1,95	1,95	1,95
Totale breedte	2,3	2,3	2,3
Binnen breedte	2,14	2,14	2,14
Bandenmaat	185R14C	185R14C	185R14C
Garage (cm)	-	-	-
Omloopmaat voortent +/-5%	9,48	9,88	9,88
<b>GEWICHTEN (kg)</b>			
Leeggewicht	1200	1271	1280
Rijklar gewicht +/-5%	1217	1288	1297
Minimaal toelaatbaar standaardgewicht	1300	1500	1500
Administratieve gewichtswijziging (1)	1300/1500	1500/1800	1500/1800
Technische gewichtswijziging (2)	-	-	-
<b>AUTONOMIE</b>			
Stopcontacten 230V	4	4	4
<b>SLAAPGEDEELTE</b>			
Afmeting bed voor ( cm )	150/110x210	143/114x210	143/117x210
Afmeting bed midden ( cm )	-	-	-
Afmeting bed achter ( cm )	138x198	150x198	(85x200)x2
Opklapbaar hoofdeinde	-	-	S
<b>APPARATUUR</b>			
2e gasfleshouder	S	S	S
<b>PAKKETTEN</b>			
ARCTIC EXCLUSIVE : Elektrische vloerverwarming + Combi 6E (5 kg)	O	O	O
<b>OPTIES</b>			
Stoffering CLOUD (0 kg)	O	O	O
Airco (30 kg)	O	O	O
Antislingsysteem ATC (5 kg)	O	O	O
<b>INDELINGEN</b>	Frans bed	Eilandbed	Enkele bedden



542	586
4	6
7,37	7,57
6,34	6,54
5,6	5,8
2,58	2,58
1,95	1,95
2,3	2,3
2,14	2,14
185R14C	185R14C
-	S (105x105)
10,28	10,48
1325	1335
1342	1352
1500	1500
1500/1800	1500/1800
-	-
5	5
127/148x210	157x205
-	125/121x176
(85x200)x2	(75x190)x2
-	-
S	S
O	O
O	O
O	O
O	O
Enkele bedden	Stapelbedden

S : Standaard  
O : Optie  
- : Niet mogelijk

## STANDAARD

### *Alle Sport Line-uitrusting*



#### TECHNISCHE GEGEVENS

Gestylde voor- en achterzijde  
Verzwaarde uitdraaisteunen (x4)  
Grote deur (61 cm)

#### WOONRUIMTE

Skyview voorzijde  
Voorraam  
3-pits kooktoestel en spoelbak uit rvs  
XL Freeze lade-koelkast  
Verwarming / Boiler TRUMA COMBI 4 (GAS)  
Rondverwarming (12V)  
Houten douchevlonder  
Controlepaneel  
TV-steun

#### AUTONOMIE

Verswatertank 50L  
Verrijdbare afvalwatertank

## STANDAARDUITRUSTING



#### SAFETY

- Antislinger koppeling AKS 3004
- Schokdempers
- Stalen reservewiel



#### COSY

- Serviceluis (100x40 cm)
- Panoramisch dakluik (70x50 cm)
- Premium matras
- Hordeur
- Leeslampjes voor ouderbed



#### SHOWER

- Douchekolom
- Handdouche
- Douchegordijn
- Watertank 50L
- Afvalwatertank 30L
- Boiler 5L



#### CAMPER

- Elektrisch trede
- Externe tv-contactdoos
- Accu-voorbereiding
- Gasaansluiting voortentzijde
- stadswater aansluiting

Video's, 360° rondleidingen, configurator...  
Vind alle informatie over alle 2024  
modellen op  
[www.caravelair.nl](http://www.caravelair.nl)



**CARAVELAIR**

[www.caravelair.nl](http://www.caravelair.nl)

AGENT VOOR NL:  
CARAVAN TRADING EUROPE B.V.  
Tel 0344-632209  
[info@caravantradingeurope.nl](mailto:info@caravantradingeurope.nl)



Sommige modellen afgebeeld in de folder kunnen gefotografeerd zijn met uitrustingen die in optie worden aangeboden. De eigenschappen van de afgebeelde modellen kunnen variëren van land tot land. Ondanks het feit dat er zeer veel zorg werd besteed aan het ontwerp en de realisatie van deze folder, is dit geen contractueel document. CARAVELAIR kan ten allen tijde, en zonder voorafgaande informatie, de karakteristieken van de verschillende modellen wijzigen. CARAVELAIR kan niet verantwoordelijk worden geacht voor wijzigingen aangebracht door haar leveranciers, noch voor typografische fouten die oorkomen bij de uitgave van de folder. Elke reproductie van deze folder, zelfs gedeeltelijk, is verboden. Gelieve niet op de openbare weg te gooien. Uw verdeler houdt zich ter uwer beschikking om uw verder te informeren. Aarzel niet hem te contacteren. In geval van een versie in meerdere talen, is het de Franse tekst die oorslaggevend is.

Alle technische kenmerken (teksten en foto's) zijn geldig op het moment van afdrucken (augustus 2023) en worden door CARAVELAIR als indicatie gegeven. Zij kunnen gewijzigd worden, vaak vanwege technische vooruitgang. Niet-contractueel document.

**TRIGANO VDL**

1, av. de Rochebonne - CS 69003 - 07302 Tournon-sur-Rhône Cedex - FRANCE  
[contact@caravelair.tm.fr](mailto:contact@caravelair.tm.fr)

*Foto's: Serge Chapuis, Sébastien Sassoulas, Olivier Devise - Creatie en layout: jourj.buzz*