


Totale lengte 6.779 mm

Technisch toegestaan
totaalgewicht 3.500 kg

Totale breedte 2.160 mm


Aantal personen tijdens het
rijden 4

Slaapplaatsen volwassenen 2

 3,5 t 3,5 ton

 Garage

 Slim Tower-koelkast

 max. Verlaging van de achterzijde

Technische gegevens

	V65 GF
Aantal assen	2
Voorwielaandrijving	
Wielbasis	3.800 mm
Bandenmaat	225 / 75 R 16 CP
Draaicirkel	13,89 m
Totale lengte	6.779 mm
Totale breedte	2.160 mm
Totale hoogte	2.897 mm
Stahoogte	1.984 mm
Technisch toelaatbare totaalmasa	3.500 kg
Leeggewicht	2.862 kg
Massa in rijklare toestand	2.898 kg
Bijlading	602 kg
Toelaatbaar aanhangergewicht, geremd	2.000 kg
Dikte (vloer / dak / wand)	42 / 34 / 34 mm

Aantal personen tijdens rijden	4
Driepuntgordels	4
Aantal slaappleatsen / slaappleatsen optioneel	2 / 1
Bedmaat tweepersoonsbed (lengte x breedte)	2.000 x 1.400 mm
Bedmaat bedombouw zitgroep (lengte x breedte)	1.940 x 1.200 / 645 mm
Brandstoftank	90 l
AdBlue tank	20 l
Afvalwatertank	96 l
Schoonwatertank	10 / 100 l
Buitendouche	Bestuurdersstoel
Contactdoos buiten	Bijrijderstoel
Dakairco	Heck
TV-houder	Zitgroep / badkamer
Schoonwatertank	Zitbank / gordelbok
Gasaansluiting buiten	Bijrijderstoel
Maximaal aantal gasflessen	2 x 11 kg
Aantal contactdozen (12 V / 230 V)	1 / 4
Oplaadapparaat	25 A
Binnenmaat garage (lengte x breedte x hoogte)	860 / 910 x 2.010 x 1.100 mm
Garagedeur bijrijderskant (openingsmaat: breedte x hoogte)	675 x 1.010 mm
Garagedeur bestuurderskant (openingsmaat: breedte x hoogte)	750 x 1.010 mm

Hobby All-inclusive

Garagedeur aan passagierszijde
Garagedeur aan bestuurderszijde
Verlaagde vloer met XPS isolatieschuim
Garage verwarmd en geïsoleerd, met slijtvaste vloerbedekking
Sjorrails met bevestigingsogen in de garage

Slapen

Goodside® lattenrooster
Tweepersoonsbed
Koudschuimmatrassen
Rondom hangkasten boven bed
Extra bergruimte onder het bed
Lichtschakelaar in slaapgedeelte

Opbouw

Dakluifel THULE OMNISTOR, breedte 350 cm, uittrek 250 cm
Polyester ondervloer met XPS isolatie
Polyester dak voor optimale bescherming tegen hagel
Dakluik DOMETIC SEITZ Midi-Heki 700 x 500 mm, met verduisterings- en insectenplissé in woonruimte
Dakluik DOMETIC SEITZ Mini-Heki 400 x 400 mm, met verduisterings- en insectenplissé in slaapruimte
Dakluik DOMETIC SEITZ Mini-Heki 400 x 400 mm, met verduisterings- en insectenplissé in badkamer
Extra brede toegangsdeur met enkele sluiting, openingsmaat 605 x 1.740 mm

Insectenplissé voor toegangsdeur

Handgreep bij de ingang

Elektrisch te bedienen opstap

LED buitenlamp

Uittrekbaar rek voor gasflessen, plaats voor 2 x 11 kg gasflessen

Aluminium zijskirts

Motor

Citroën Jumper 2,2 l - BlueHDi 120, Euro 6d-TEMP, 2.179 ccm, 88 kW / 120 PK, met start- / stop-technologie

Chassis

Citroën diepraamchassis Light, 3.500 kg

Velgen

Originele Citroën lichtmetalen velgen 16"

Basisvoertuig

ABS, Anti blokkeersysteem

Elektrische buitenspiegel, verwarmd en verstelbaar

Verlengde buitenspiegel

Boordcomputer

Dieseltank, 90 liter

AdBlue tank, 20 liter

ESP incl. ASR, Hillholder en HDC

Airbag bestuurder en bijrijder

Elektrische ramen

Handbediende airco met pollenfilter in cabine

Radioantenne geïntegreerd in dak

Radio voorbereiding, incl. speakers

Controlesysteem bandendruk

Bandenreparatieset

Handgeschakelde 6-versnellingsbak

Spatlappen voor

Bumper en deurgrepen cabine in carrosseriekleur gespoten

Cruise control

Gevarendriehoek en verbanddoos

Elektronische startonderbreker

Centrale deurvergrendeling

Designvarianten

Cabinekleur wit, grill zwart, koplampomranding zilver, decor zwart

Cabine

Bekerhouder

Uitstelbaar dakraam, dubbelglas en getint

Cabinestoelen met armleuningen "Captain's Chair", draaibaar en in hoogte verstelbaar

Cabinestoelen gestoffeerd met bekleding woongedeelte

Vloermatten in cabine

Regaal rondom

Verduisteringssysteem REMIS voor cabineramen

Ramen

Venster, uitstelbaar, dubbelwandig en getint

Combicassette met verduisterings- en insectenplissé voor alle ramen

Woonruimte

Hangkast met veel bergruimte

Kledingkast met binnenverlichting

Drempelvrije doorgang van cabine naar woonruimte

Meubeldecor

Cocobolo / Piquet grijs

Stofferingscombinaties

Taiga

Keuken

Slim Tower koelkast DOMETIC, 140 liter, incl. uitneembaar 12 liter vriesvak

RVS 3-pits kookplaat met elektrische ontsteking en glazen afdekking

RVS spoelbak met glazen afdekking

Keuken met enkele lade in comfortbreedte, volledig uittrekbaar met Soft-Close, en twee grote onderkasten (uitvoering model afhankelijk)

Vergroting werkblad

Kruidenrek bij bovenkast keuken

Bestekinzet

Wandcontactdoos in keuken

Badkamer

Compacte badkamer met geïntegreerde douche

Douche-afscheiding

Douchezuil met douchekop en opbergvakken

Draaibaar toilet THETFORD

Spiegelkast

Uittrekbare waslijnen

Leesspots in slaapgedeelte

Leesspots in woongedeelte

Plafondlamp

LED werkbladverlichting in de keuken

Garageverlichting

Verwarming / Klimaat

Verwarming TRUMA Combi 6, incl. 10 ltr. boiler en vorstventiel

LCD-bedieningspaneel TRUMA Combi CP Plus

Warm water in keuken en badkamer

Winterventilatie bij zitgroep, kasten en bedden

Vorbereiding dakairco

Water / Gas / Elektra

Afvalwatertank, 96 liter, geïsoleerd en verwarmd

Schoonwatertank, 10 / 100 liter, tegen vorst beschermd

Boordaccu AGM 12 V / 95 Ah

Tegen vorst beschermde leidingen in verwarmde vloer

Gasregelaar met drukventiel (DIN EN 12 864) en slang

Gasverdeler in keukenblok

Hobby standaard bedieningspaneel

Stroomvoorzorging, 12 V / 230 V

Tandem dompelpomp

Multimedia

TV-houder voor TFT-scherm

Navigatiesysteem DAB+ gereed, incl. CD- / DVD speler, achteruitrijcamera en databank met staanplaatsen

LED TFT-scherm 22", incl. Tuner / ontvanger en DVD speler

SAT ontvanger KATHREIN CAP 650, incl. TWIN-LNB

TV-aansluiting, incl. 12 V / 230 V en antenne-aansluiting

Ramen

Uitstelbaar voorhangvenster, dubbelwandig en getint, aan bestuurderszijde bij F-bed (840 x 260 mm) 2,5 kg

Framevenster, uitstelbaar, dubbelwandig en getint, bij het F-bed aan de bestuurderszijde (840 x 260 mm) 2,3 kg

Kaderraam, uitstelbaar, dubbelwandig en getint, voor standaard raam

Motor

Citroën Jumper 2,2 l - BlueHDi 140, Euro 6d-TEMP, 2.179 ccm, 103 kW / 140 PK, met start- / stop-technologie

Citroën Jumper 2,2 l - BlueHDi 165, Euro 6d-TEMP, 2.179 ccm, 121 kW / 165 PK, met start- / stop-technologie 4,0 kg

Aslastverhoging/-verlaging

Aslastverhoging naar 3.650 kg, zonder technische verandering

Basisvoertuig

Airco, automatisch

Mistlampen 2,0 kg

Trekhaak SAWIKO, afneembaar 29,0 kg

Trekhaak SAWIKO, vast 29,0 kg

Cabine

Thermodekens incl. isolatie voetenruimte 4,5 kg

Opbouw

Dakluik DOMETIC SEITZ Midi-Heki 700 x 500 mm, met verduisterings- en insectenplissé in slaapruiimte 4,5 kg

Extra brede toegangsdeur en dubbele vergrendeling, raam, afvalemmer en opbergvakken, openingsmaat 605 x 1.740 mm 1,0 kg

Fietsendrager THULE voor 2 fietsen, belastbaar tot 60 kg 8,0 kg

Fietsendrager THULE voor 3 fietsen, belastbaar tot 60 kg 11,0 kg

Fietsendrager THULE voor 4 fietsen, belastbaar tot 60 kg 14,0 kg

Fietsendrager SAWIKO Mikro voor 4 fietsen, belastbaar tot 120 kg 30,0 kg

Steunen achter 6,0 kg

Woonruimte

Uitneembaar tapijt in woonruimte 10,0 kg

Keuken

Oven met elektrische ontsteking en binnenverlichting 16,0 kg


Afzuigkap DOMETIC 3,0 kg

Slapen

Extra kussens voor bedombouw zitgroep	2,0 kg
Verwarming / Klimaat	
Dakairco DOMETIC FreshJet, incl. CI-BUS, met verwarmingsfunctie, zonder verlichting 2,2 KW	32,0 kg
Verwarming TRUMA Combi 6 E, in plaats van Combi 6	1,1 kg
Water / Gas / Elektra	
TFT-bedieningspaneel incl. CI-BUS en accu managementsysteem en Hella accusensor	0,5 kg
Buitendouche, koud water	0,5 kg
Contactdoos buiten 12 V / 230 V, incl. SAT- / TV-aansluiting	0,4 kg
Gasaansluiting buiten	1,5 kg
Gasdrukregelaar TRUMA MonoControl, incl. Crash-Sensor	1,0 kg
Gasdrukregelaar TRUMA DuoControl, incl. omschakelautomaat, Crash-Sensor en Eis-Ex	2,0 kg
Gasfilter TRUMA voor Mono- of DuoControl	0,4 kg
Controlepaneel voor TRUMA DuoControl gasdrukregelaar	0,6 kg
Alarm voor gassen als narcosegas, propaan en butaan	1,0 kg
HOBBYCONNECT, voor besturing boordtechniek via een App	0,6 kg
Rookmelder	0,2 kg
Dubbele USB aansluiting, in woon- en slaapgedeelte	0,1 kg
Vorbereiding voor zonnepaneel	1,0 kg
Extra AGM boordaccu, 12 V / 95 Ah	28,0 kg
Extra 12 V contactdoos (inbouwplaats naar keuze)	0,5 kg
Extra 230 V contactdoos (inbouwplaats naar keuze)	0,5 kg

Impressies





© Hobby-Wohnwagenwerk, Ing. Harald Striewski GmbH, Harald-Striewski-Straße 15, 24787 Fockbek/Rendsburg